


Расписание занятий досуговой деятельности с 1.06-5.06.2020

Урок	Время	Предмет	Тема занятия	Ресурс	
				При наличии технической возможности (выход в интернет)	При отсутствии тех возможности
1 июня 2020 г.					
1	8.30-9.00	Зарядка.	Утренняя гимнастика.	<p>Повтори упражнения:</p> <p>https://yandex.ru/video/preview/?filmId=10581415805213610578&text=%D1%83%D1%82%D1%80%D0%B5%D0%BD%D0%BD%D1%8F%D1%8F%20%D0%B3%D0%B8%D0%BC%D0%BD%D0%B0%D1%81%D1%82%D0%B8%D0%BA%D0%B0%20%D0%BA%D0%BE%D0%BC%D0%BF%D0%BB%D0%B5%D0%BA%D1%81%20%D1%83%D0%BF%D1%80%D0%B0%D0%B6%D0%BD%D0%B5%D0%BD%D0%B8%D0%B9%20%D0%B4%D0%BB%D1%8F%20%D1%88%D0%BA%D0%BE%D0%BB%D1%8C%D0%BD%D0%B8%D0%BA%D0%BE%D0%B2&path=wizard&parent-reqid=1591031941337210-260294606766713468100292-prestable-app-host-sas-web-yp-148&redircnt=1591031974.1</p>	<p>25 октября отмечается Всероссийский день гимнастики.</p> <p>Регулярные занятия гимнастикой улучшает общее состояние здоровья, помогут улучшить, развить, устранить дефекты телосложения, исправить осанку.</p> <p style="text-align: center;">Занимайтесь гимнастикой!</p> 
2	9.00-9.30	Завтрак.			

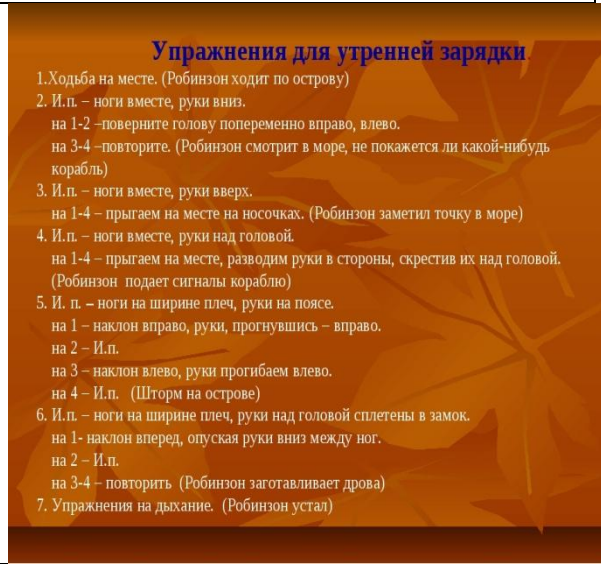
3	9.30-10.00	<u>День защиты детей</u>	Конкурсы рисунков «Моё счастливое детство».	Посмотрите материал: https://yandex.ru/video/preview/?filmId=3089674694941148439&text=Конкурсы%20рисунков%20«Моё%20счастливое%20детство».видео%20нач.школа&path=wizard&parent-reqid=1590490846629103-1785819309983160554300296-production-app-host-vla-web-yp-200&redircnt=1590490854.1	Нарисуй рисунок на тему « Моё счастливое детство» и опубликуй его в группе
4	10.00-10.30	Динамическая пауза	Игры на свежем воздухе.	Прочитай статью и выбери для себя игру: https://lifehacker.ru/10-dvorovyx-igr/	Поиграй в игру во дворе своего дома.
5	10.30-11.00	<u>День защиты детей</u>	Познавательный час «А, ну-ка, угадай-ка» (викторины и ребусы).	Посмотрите материал: https://yandex.ru/video/preview/?filmId=15096588259905576997&text=Познавательный+час+«А%2С+ну-ка%2С+угадай-ка»+%28викторины+и+ребусы%29.	Придумай викторину или ребус. Опубликуй его для своих друзей в группе.
6	11.30-12.00	Динамическая пауза	Игры на свежем воздухе.		Поиграй в игру во дворе своего дома.
7	12.00-12.30	Обед			
8	12.30-...	<p>"Международный день защиты детей". Флешмоб. Присоединиться в В контакте по ссылке https://vk.com/club188211633 Наверняка у тебя самое счастливое детство! Пусть об этом узнают все! Размещай веселые видеоролики, фото, рисунки на асфальте, рисунки, песни, танцы о счастливом детстве. Ставь #Счастливоедетство63 самых активных и набравших большее количество лайков ждут призы.</p>			

2 июня 2020 г.

1	8.30-9.00	Зарядка.	Утренняя гимнастика.	Повтори упражнения: https://yandex.ru/video/preview/?filmId=15224413745330801192&text=%D1%83%D1%82%D1%80%D0%B5%D0%BD%D0%BD%D1%8F%D1%8F+%D0%B3%D0%B8%D0%BC%D0%BD%D0%B0%D1%81%D1%82%D0%B8%D0%BA%D0%B0+%D0%BA%D0%BE%D0%BC%D0%BF%D0%BB%D0%B5%D0%BA%D1%81+%D1%83%D0%BF%D1%80%D0%B0%D0%B6%D0%BD%D0%B5%D0%BD%D0%B8%D0%B9+%D0%B4%D0%BB%D1%8F+%D1%88%D0%BA%D0%BE%D0%BB%D1%8C%D0%BD%D0%B8%D0%BA%D0%BE%D0%B2&path=wizard&parent-reqid=1591031941337210-260294606766713468100292-prestable-app-host-sas-web-yp-148&redircnt=1591031974.1	 <p>Примерный комплекс утренней зарядки Начинать зарядку следует с ходьбы (можно на месте) - это упражнение подготавливает организм к предстоящей физической нагрузке.</p> <ul style="list-style-type: none">● Первое упражнение – поднимание рук вверх или в стороны. Это упражнение помогает выпрямить позвоночник, улучшить кровообращение в мышцах плечевого пояса и рук.● Второе упражнение – круговые движения согнутыми руками вперед, назад. Это упражнение увеличивает эластичность и подвижность суставов рук кровообращения.● Третье упражнение – различные наклоны вперед назад, вправо, влево. Это упражнение укрепляет мышцы туловища, спины и живота, увеличивает подвижность и эластичность позвоночника, улучшает деятельность органов брюшной полости.● Четвертое упражнение – приседания. Это упражнение для укрепления мышц ног, увеличения подвижности суставов ног и улучшения● Пятое упражнение – наклоны в стороны. Это упражнение усиливает боковые мышцы туловища и повышает тонус брюшной полости.● Шестое упражнение – маховые движения ногами и руками. Это упражнение увеличивает подвижности суставов рук и ног.● Седьмое упражнение – прыжки и бег (можно на месте). Это упражнение усиливает обмен веществ в организме, повышает деятельность органов дыхания и кровообращения. <p>Восьмое упражнение – медленные шаги на месте и взмахи руками вверх и вниз. Это упражнение для успокоения дыхания.</p>
2	9.00-9.30	Завтрак.			
3	9.30-10.00	<u>День Экологии</u>	«Экологический калейдоскоп» - игра-путешествие.	Просмотрите материал: https://yandex.ru/video/preview/?filmId=1214160163504953960&text=%C2%AB%D0%AD%D0%BA%D0%BE%D0%BB%D0%BE%D0%B3%D0%B8%D1%87%D0%B5%D1%81%D0%BA%D0%B8%D0%B9+%D0%BA%D0%B0%D0%BB%D0%B5%D0%B9%D0%B4%D0%BE%D1%81%D0%BA%D0%BE%D0%BF%C2%BB+%D0%B8%D0%B3%D1%80%D0%B0-%D0%BF%D1%83%D1%82%D0%B5%D1%88%D0%B5%D1%81%D1%82%D0%B2%D0%B8%D0%B5.+%D0%B2%D0%B8%D0%B4%D0%B5%D0%BE&path=wizard&parent-reqid=1590660468387911-766141162214780099000292-production-app-host-man-web-yp-77&redircnt=1590660506.1	Разгадайте кроссворд «Экологические проблемы» по ссылке: https://ds04.infourok.ru/uploads/ex/04fd/000dad14-0074e5fe/hello_html_38d9e5bc.jpg Копия кроссворда выслана в группу .

4	10.00-10.30	Динамическая пауза	Игры на свежем воздухе.	Просмотри материал https://yandex.ru/video/search?text=%D0%B8%D0%B3%D1%80%D1%8B%20%D0%BD%D0%B0%20%D1%81%D0%B2%D0%B5%D0%B6%D0%B5%D0%BC%20%D0%B2%D0%BE%D0%B7%D0%B4%D1%83%D1%85%D0%B5%20%D0%B4%D0%BB%D1%8F%20%D0%B4%D0%B5%D1%82%D0%B5%D0%B9%2011-12%20%D0%BB%D0%B5%D1%82%20%D0%B2%D0%B8%D0%B4%D0%B5%D0%BE&path=wizard	Устрой себе веселые старты с препятствиями.
5	10.30-11.00	<u>День Экологии</u>	Конкурс рисунков «Чистая планета светлое будущее»	Посмотри, что рисуют дети: https://yandex.ru/images/search?text=%D1%80%D0%B8%D1%81%D1%83%D0%BD%D0%BA%D0%B8%20%D1%87%D0%B8%D1%81%D1%82%D0%B0%D1%8F%20%D0%BF%D0%BB%D0%B0%D0%BD%D0%B5%D1%82%D0%B0%20%D1%81%D0%B2%D0%B5%D1%82%D0%BB%D0%BE%D0%B5%20%D0%B1%D1%83%D0%B4%D1%83%D1%89%D0%B5%D0%B5&stype=image&lr=51&source=wiz	Нарисуй свой рисунок по теме и пришли его в группу класса.
6	11.30-12.00	Динамическая пауза	Игры на свежем воздухе.	Поиграй в игру во дворе своего дома.	
7	12.00-12.30	Обед			
8	12.30-...	"Мой любимый вид спорта" Флешмоб. . Присоединиться в В контакте по ссылке https://vk.com/id398601430 Ты занимаешься спортом? А может еще не начал заниматься, но у тебя есть любимый вид спорта? Тогда поделись со всеми какой любимый вид спорта у тебя и твоих друзей. Размещай фото, видео, рисунки о своем любимом виде спорта. Ставь #ДЮСШКЧМойлюбимыйвидспорта63 самые активные и оригинальные будут в призах!			

3 июня 2020 г.

1	8.30-9.00	Зарядка.	Утренняя гимнастика.	Повтори упражнения: https://yandex.ru/video/preview/?filmId=3110649923526177614&text=%D1%83%D1%82%D1%80%D0%B5%D0%BD%D0%BD%D1%8F%D1%8F%20%D0%B3%D0%B8%D0%BC%D0%BD%D0%B0%D1%81%D1%82%D0%B8%D0%BA%D0%B0%20%D0%BA%D0%BE%D0%BC%D0%BF%D0%B%D0%B5%D0%BA%D1%81%20%D1%83%D0%BF%D1%80%D0%B0%D0%B6%D0%BD%D0%B5%D0%BD%D0%B8%D0%B9%20%D0%B4%D0%B%D1%8F%20%D1%88%D0%BA%D0%BE%D0%BB%D1%8C%D0%BD%D0%B8%D0%BA%D0%BE%D0%B2&path=wizard&parent-reqid=1591033233854150-1017222748913156923400122-prestable-app-host-sas-web-yp-191&redircnt=1591033737.1	 <p>Упражнения для утренней зарядки</p> <ol style="list-style-type: none">1. Ходьба на месте. (Робинзон ходит по острову)2. И.п. – ноги вместе, руки вниз. на 1-2 – поверните голову попеременно вправо, влево. на 3-4 – повторите. (Робинзон смотрит в море, не покажется ли какой-нибудь корабль)3. И.п. – ноги вместе, руки вверх. на 1-4 – прыгаем на месте на носочках. (Робинзон заметил точку в море)4. И.п. – ноги вместе, руки над головой. на 1-4 – прыгаем на месте, разводим руки в стороны, скрестив их над головой. (Робинзон подает сигналы кораблю)5. И.п. – ноги на ширине плеч, руки на поясе. на 1 – наклон вправо, руки, прогнувшись – вправо. на 2 – И.п. на 3 – наклон влево, руки прогибаем влево. на 4 – И.п. (Шторм на острове)6. И.п. – ноги на ширине плеч, руки над головой сплетены в замок. на 1- наклон вперед, опуская руки вниз между ног. на 2 – И.п. на 3-4 – повторить (Робинзон заготавливает дрова)7. Упражнения на дыхание. (Робинзон устал)
2	9.00-9.30	Завтрак			
3	9.30-10.00	<u>День Безопасности дорожного движения.</u>	«Лето на колёсах»- изучаем Правила дорожного движения.	Посмотреть мультфильм «Робокар Поли и правила дорожного движения» Перейти по ссылке. https://yandex.ru/video/preview/?filmId=9656523948301256200&text=видео%20поли%20безопасное%20движение%20на%20велосипеде%20для%20детей&path=wizard&parent-reqid=1590572816137882-743359424935256736800289-prestable-app-host-sas-web-yp-158&redircnt=1590572834.1	Посмотреть презентацию, помещённую в группе.

4	10.00-10.30	Динамическая пауза	Игры на свежем воздухе.	Посмотри материал https://yandex.ru/video/preview/?filmId=11896578265094187779&text=%D0%B8%D0%B3%D1%80%D0%B0%20%D1%80%D0%B5%D0%B7%D0%B8%D0%BD%D0%BE%D1%87%D0%BA%D0%B8%20%D0%BD%D0%B0%20%D0%BD%D0%BE%D0%B3%D0%B0%D1%85&path=wizard&parent-reqid=1591033835956193-243593340189743130400254-prestable-app-host-sas-web-yp-173&redircnt=1591033842.1	Поиграй в игру «Резиночки». Правила игры изучи по видеоматериалу.
5	10.30-11.00	<u>День Безопасности дорожного движения.</u>	Викторина «В стране дорожных знаков»	Посмотреть видеоролик. Перейти по ссылке. https://yandex.ru/video/preview/?filmId=17760121020232489295&text=видеоролик%20«В%20стране%20дорожных%20знаков»%20для%20детей&path=wizard&parent-reqid=1590573809076591-1034343694214508488400292-production-app-host-man-web-yp-204&redircnt=1590573821.1	Дидактическая игра «Загадки о дорожных знаках» Дидактическая игра «Вспомним знаки» Дидактическая игра «Группы дорожных знаков» Блиц-опрос «Да или нет» Все задания и игры размещены в группе
6	11.30-12.00	Динамическая пауза	Игры на свежем воздухе.		Поиграй в мяч во дворе своего дома.
7	12.00-12.30	Обед			
8	12.30-...	" Исцели землю любовью" Акция, посвященная "Всемирному дню охраны окружающей среды" Присоединяйся в В контакте по ссылке https://vk.com/club188211633 Всемирный день охраны окружающей среды праздник, который призван донести важность сохранения природы до каждого человека, живущего на планете. Окружающая среда создала человека, в то же время каждый день человек создает окружающую среду. И очень важно, какой она будет для наших детей и внуков. Ставь #ДЮСШКЧОхранаокружающейсредыб3 и выкладывай рисунки, фото ,где мы увидим как ты охраняешь, оберегаешь окружающую нас среду. И как ты любишь природу.			

4 июня 2020 г.

1	8.30-9.00	Зарядка.	Утренняя гимнастика.	<p>Повтори упражнения: https://yandex.ru/video/preview/?filmId=17995886884519479578&text=%D1%83%D1%82%D1%80%D0%B5%D0%BD%D0%BD%D1%8F%D1%8F+%D0%B3%D0%B8%D0%BC%D0%BD%D0%B0%D1%81%D1%82%D0%B8%D0%BA%D0%B0+%D0%BA%D0%BE%D0%BC%D0%BF%D0%BB%D0%B5%D0%BA%D1%81+%D1%83%D0%BF%D1%80%D0%B0%D0%B6%D0%BD%D0%B5%D0%BD%D0%B8%D0%B9+%D0%B4%D0%BB%D1%8F+%D1%88%D0%BA%D0%BE%D0%BB%D1%8C%D0%BD%D0%B8%D0%BA%D0%BE%D0%B2&path=wizard&parent-reqid=1591031941337210-260294606766713468100292-prestable-app-host-sas-web-yp-148&redircnt=1591031974.1</p>	<p>Выполни комплекс гимнастических упражнений (по 10 раз) Наклоны головой, Круговые движения руками, Повороты и наклоны туловищем, Присядания, Прыжки на месте, Подскоки с хлопком вверх.</p>
2	9.00-9.30	Завтрак			
3	9.30-10.00	<u>День русского языка</u>	Конкурс рисунка по сказкам А.С. Пушкина «В мире сказок».	<p>Посмотрите материал: https://yandex.ru/video/search?text=сказки%20пушкина%20презентация%204%20класс&path=wizard&parent-reqid=</p>	<p><u>Конкурс рисунка по сказкам А.С. Пушкина «В мире сказок»: 1-8 классы.</u> - Нарисовать иллюстрацию к любимой сказке А. С. Пушкина – 1-5 классы; - нарисовать иллюстрацию к любимому произведению А. С. Пушкина – 6-8 классы.</p>
4	10.00-10.30	Динамическая пауза	Игры на свежем воздухе.	<p>Посмотрите материал: https://yandex.ru/video/preview/?filmId=3000740292691488919&text=%D0%B8%D0%B3%D1%80%D0%B0+%D0%B3%D0%BE%D1%80%D0%BE%D0%B4%D0%BA%D0%B8+%D0%BF%D1%80%D0%B0%D0%B2%D0%B8%D0%BB%D0%B0+</p>	<p>Поиграй в игру «Городки» во дворе своего дома. Правила изучи по видеоматериалу.</p>

				%D0%B8%D0%B3%D1%80%D1%8B+%D0%B8+%D1%81%D1%85%D0%B5%D0%BC%D0%B0+%D1%80%D0%B0%D0%B7%D0%BC%D0%B5%D1%80%D1%8B+%D1%84%D0%B8%D0%B3%D1%83%D1%80	
5	10.30-11.00	<u>День русского языка</u>	Конкурс знатоков русского языка.	Не предусмотрено.	<p><u>Конкурс знатоков русского языка.</u></p> <p><u>1-2 классы</u></p> <p>1 конкурс «Слова наоборот» Винни – Пух умел читать слова слева на право, а потом наоборот – справа налево. Запиши слова наоборот: ывкуб, оволс, кору, кувз.</p> <p>2 конкурс «Буквы потерялись» Выберите гласные буквы и обведите их кружком. Задание: в а с н к о ы р е д я</p> <p>3 конкурс «Буквы – невидимки» Пятачку нравится играть в прятки. Вот он и спрятал гласные буквы. Вставьте буквы и запишите слова. Задание</p> <p>В.Р.Н. .ТК. Д.Т.Л</p> <p>С.В. С.Р.К.</p> <p>Т.Т.Р.В С.Р.К.</p> <p>4 конкурс «Слоги перепутались» Кролик любит составлять слова. Составьте и вы слова из данных слов.</p> <p>Задание</p>

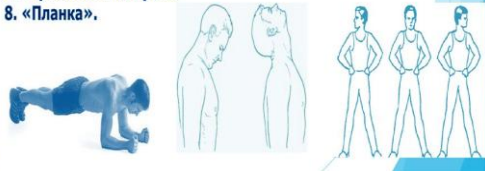
					<p>ЛА КУК БА СО КА РО МО ЗЫ</p> <p>СИ НА О ЗА РО ПАД ГО СНЕ</p> <p>5 конкурс «ТРЕТИЙ ЛИШНИЙ»</p> <p>Сова очень мудрая. Она любит придумывать загадки. Уберите лишнее слово из каждой строки.</p> <p>Задание:</p> <p>ЛИСА, КРОТ, ПЕНАЛ</p> <p>РОЗА, САНКИ, АСТРА</p> <p>ТРАВА, СОСНА, РЯБИНА</p> <p>ТЫКВА, ПОМИДОР, РЫБА</p> <p>СТАКАН, СТУЛ, ВИЛКА</p> <p>6 конкурс «ХИТРЫЕ БУКВЫ»</p> <p>Все персонажи сказки предлагают вам подчеркнуть слова, в которых звуков больше, чем звуков.</p> <p>Задание:</p> <p>ЯМА, СОСНА, МАМА, ЯБЛОКО, ПОЛЯ, ЗОЯ.</p> <p><u>3-4 классы.</u></p> <p>1. Назовите главные члены предложения.</p> <p>2. Назовите второстепенные члены</p>
--	--	--	--	--	--

					<p>предложения.</p> <p>3. Назовите буквы, обозначающие глухие непарные согласные звуки.</p> <p>4. Назовите лишнее слово в данном ряду: диво, удивлять, диван, дивный.</p> <p>5. Назовите виды предложений по интонации.</p> <p>6. Назовите виды предложений по цели высказывания.</p> <p>7. Когда в словах пишется твёрдый знак?</p> <p>8. Какие части речи в предложении могут быть сказуемым?</p> <p>9. Сколько звуков в слове «пою», какие?</p> <p>10. Сколько согласных звуков в слове «союз», какие?</p> <p>11. Сколько всего согласных звуков в названии нашей страны, какие?</p> <p>12. Сколько звуков в слове «язык», какие?</p> <p>13. Назовите все гласные звуки русского языка.</p> <p>14. Какой частью речи может быть слово «печь»?</p> <p>15. Назовите синоним слову «финал».</p> <p>16. Найдите лишнее слово в ряду: дом, дома, домик, домом.</p> <p>5-7 классы.</p> <p>1. Конкурс. Что это?». Угадать значения фразеологизмов - по 1 баллу</p> <p>Фразеологизмы – это крылатые выражения, не имеющие автора.</p> <p>1. Его вешают, приходя в уныние; его задирают, зазнаваясь; его всюду суют, вмешиваясь не в свое дело</p>
--	--	--	--	--	---

					<p>2. Не цветы, а вянут; не ладоши, а ими хлопают, если чего-то не понимают; не бельё, а их развешивают чрезмерно доверчивые</p> <p>3. Он в голове у легкомысленного, несерьезного человека; его советуют искать в поле, когда кто-нибудь бесследно исчезает; на него бросают слова и деньги те, кто их не ценит (ветер).</p> <p>2.Конкурс. «Рассыпанные буквы». Расставить буквы в определенном порядке и прочесть названия животных. 7 баллов (по1баллу). Кута дашоль, лёс, оварко, азок, цурика , кабоса.</p> <p>4.Конкурс. «Где прячется слово?» Взяв по одному слогу из каждого слова, соберите новое слово. 3 б. (за каждое слово по1 баллу) Пуговица, молоток, лава __ голова Лужа, молоко ____ жало Заморозки, зарево ____ море</p> <p>5.Конкурс «Этимологический» 6 баллов Всем известно, что этимология – это наука о происхождении слов. Очень интересное и познавательное занятие – попытаться узнать «родословную» слова. А знаете ли вы, как произошли некоторые фамилии? Нужно найти соответствие фамилиям:</p>
--	--	--	--	--	--

				<p>1. Пономарёв а) делал бочки 2. Скорняков б) шил тулупы 3. Бондарев в) служил в суде 4. Сыромятников г) выделявал кожу 5. Стряпчев д) служил в церкви 6. Бортников е) разводил пчёл</p> <p>6. «Самый догадливый» Попробуйте догадаться, какие русские пословицы были переведены следующим образом: - 3 балла (по 1 б)</p> <p>1. И живи до старости, и учись до старости. 2. Потихоньку далеко пойдешь, а пляской – устанешь. 3. «Торопливым людям не хватает мудрости».</p> <p>8 класс «ЛЕКСИКОГРАФИЧЕСКИЙ МАРАФОН»</p> <p>Определите название словаря по его предназначению. За каждый правильный ответ получаете 1 балл.</p> <p>1. Он дает лексическое значение слова-... 2. Он подбирает близкие по значению слова-... 3. Он подбирает противоположные по лексическому значению слова-...</p>
--	--	--	--	--

					<p>4. Он содержит информацию об истории возникновения слова-...</p> <p>5. Он содержит информацию об устойчивых словосочетаниях -...</p> <p>6. Он указывает на правильное произношение слов -...</p> <p>7. В нем дано правильное написание слов-...</p> <p>8. Содержит информацию о морфемном составе слова-...</p>
6	11.30-12.00	Динамическая пауза	Игры на свежем воздухе.		Поиграй в подвижные игры во дворе своего дома.
7	12.00-12.30	Обед			
8	12.30-...	<p>" День святой Троицы" Выставка творческих работ. Присоединяйся в Instagram https://instagram.com/ddtkch?igshid=44ltptc4j1r Выкладывай работы прикладного творчества, рисунки. Ставь @ddtkch #ддттроица</p>			
5 июня 2020 г.					

1	8.30-9.00	Зарядка.	Утренняя гимнастика.	Повтори упражнения: https://yandex.ru/video/preview/?filmId=8089528516387747335&text=%D1%83%D1%82%D1%80%D0%B5%D0%BD%D0%BD%D1%8F%D1%8F%20%D0%B3%D0%B8%D0%BC%D0%BD%D0%B0%D1%81%D1%82%D0%B8%D0%BA%D0%B0%20%D0%BA%D0%BE%D0%BC%D0%BF%D0%B%D0%B5%D0%BA%D1%81%20%D1%83%D0%BF%D1%80%D0%B0%D0%B6%D0%BD%D0%B5%D0%BD%D0%B8%D0%B9%20%D0%B4%D0%B%D1%8F%20%D1%88%D0%BA%D0%BE%D0%BB%D1%8C%D0%BD%D0%B8%D0%BA%D0%BE%D0%B2&path=wizard&parent-reqid=1591033233854150-1017222748913156923400122-prestable-app-host-sas-web-yp-191&redircnt=1591035121.1	<p>КОМПЛЕКС УПРАЖНЕНИЙ ДЛЯ УТРЕННЕЙ ЗАРЯДКИ <small>комплекс упражнения нужно делать по 8-10 раз, для углубления 12-15 раз</small></p> <ol style="list-style-type: none"> 1. Повороты головы влево-вправо. 2. Наклоны головы вперед-назад. 3. Полукруг головой слева направо. 4. Ноги на ширине плеч, руки в стороны, круговые движения выпрямленными руками. 5. Наклон вправо, влево. 6. Круговые движения нижней частью туловища. 7. Упражнение на пресс. 8. «Планка». 
2	9.00-9.30	Завтрак			
3	9.30-10.00	<u>Пушкинский день</u>	«А. С. Пушкин. Биография для детей»	Просмотрите материал: https://yandex.ru/video/search?text=биография%20пушкина%20для%20детей%20начальных%20классов&path=wizard&parent-reqid= 1-5 классы. https://youtu.be/fn47aei2U6U 6-8 классы.	<p><u>Биография Александра Сергеевича Пушкина.</u></p> <p><u>Великий русский поэт и писатель Александр Сергеевич Пушкин родился в Москве 6 июня 1799г.</u></p> <p>С раннего детства Пушкин рос и воспитывался в литературной среде, так что можно с уверенностью сказать о том, что его будущее было predetermined. Отец Александра Сергеевича был ценителем литературы, имел большую библиотеку, дядя был известным поэтом, в гостях у которого часто бывали многие известные деятели литературы того времени.</p>

				<p>Огромное влияние на будущего поэта оказала его няня, Арина Родионовна, которую поэт будет вспоминать всю свою жизнь и посвятит не мало литературных произведений.</p> <p>В 1811-ом году отец и дядя решают отправить Пушкина в только что открывшийся Царскосельский Лицей. Роль Лицея в становлении личности трудно переоценить, именно там он начал писать свои первые стихи, познакомился и подружился с такими знаменитыми в будущем людьми как Иван Пущин, Вильгельм Кюхельбекер, Антон Дельвиг и многими другими. В 1814 году было опубликовано первое стихотворение тогда еще пятнадцатилетнего Пушкина «К другу стихотворцу».</p> <p>После окончания Лицея в 1817 году Пушкин не вернулся в Москву, а переехал в Петербург, где поступил на службу в коллегию иностранных дел. И уже через три года, Пушкин дописывает свою знаменитую поэму «Руслан и Людмила».</p> <p>За распространение эпиграмм на различных людей, вольных стихов, в 1820 году Пушкина отправляют в ссылку.</p>
--	--	--	--	---

				<p>В ссылке, в 1823м году поэт садится за написание романа «Евгений Онегин», который принесёт ему в будущем великую славу. За четыре года ссылки Пушкиным были написаны такие романтические южные поэмы как «Кавказский пленник», «Бахчисарайский фонтан», «Братья разбойники».</p> <p>В 1824-ом году поэт находился в ссылке в своём имении – в селе Михайловское. Там он продолжал работу над «Евгением Онегиным», писал «Бориса Годунова», стихотворения. Находясь в ссылке, Александр Сергеевич узнаёт о восстании друзей декабристов, многие из которых в последствии были казнены и отправлены в ссылку.</p> <p>4 сентября 1826 года Николай 1 вызвал Пушкина в Москву, но свобода, дарованная царем, была недолгой, уже в 1828 году вышло постановление Государственного совета о надзоре над Пушкиным. В этом же году он самовольно уехал на Кавказ, где служили его друзья.</p> <p>В 1830 году Пушкин посватался, а 1831 году женился на Наталье Гончаровой. Перед женитьбой он уехал в имение в Болдино, где вынужден был задержаться из-за карантина. Этот период в</p>
--	--	--	--	--

					<p>творчестве Пушкина называют Болдинской осенью, в течение которой он написал большое количество литературных произведений самых разных жанров, такие как «Дубровский», «Капитанская дочка» и многие другие.</p> <p><u>8 февраля 1837 года Пушкин стрелялся на дуэли с Дантесом, был смертельно ранен и скончался 10 февраля в своем доме на Мойке.</u></p>
4	10.00-10.30	Динамическая пауза	Игры на свежем воздухе.	<p>Посмотрите материал: https://yandex.ru/video/preview/?filmId=3157864633627382706&text=%D0%B1%D0%BE%D1%83%D0%BB%D0%B8%D0%BD%D0%B3+%D0%B2%D0%BE+%D0%B4%D0%B2%D0%BE%D1%80%D0%B5</p>	<p>Поиграй в игру «Боулинг». Если нет игровых принадлежностей, можно воспользоваться подручным материалом. Кегли- набери пластиковые бутылки водой. Используй обыкновенный мяч.</p>
5	10.30-11.00	<u>Пушкинский день</u>	Конкурс чтецов «Души прекрасные порывы»	<p>Не предусмотрено.</p> <p>Прочитай выразительно отрывок из произведения А.С.Пушкина и сделай видеозапись. Пришли видео в группу.</p>	<p>Викторина. <u>1-5 классы.</u> 1. Какая сказка не принадлежит перу А.С. Пушкина: а) «Сказка о рыбаке и рыбке» б) «Конёк-Горбунок» в) «Сказка о попе и о работнике его Балде» г) «Сказка о золотом петушке» 2. Какими словами начинается «Сказка о рыбаке и рыбке»? 3. В «Сказке о Царе Салтане» какое будущее для себя видела каждая из сестриц, если бы была царицей? 4. Как звали царя в «Сказке о золотом петушке»?</p>

					<p>5. В какой сказке А.С.Пушкина «живёт» Шамаханская царица?</p> <p>6. В «Сказке о попе и о работнике его Балде», каких работников искал поп на базаре?</p> <p>7. Сколько лет прожил старик со своею старухой в «Сказке о рыбаке и рыбке»?</p> <p>8. С какими словами обращалась царица к зеркальцу в «Сказке о мёртвой царевне и о семи богатырях»?</p> <p><u>6-7 классы.</u></p> <p>1. Где находился лицей, в котором учился поэт?</p> <p>2. Когда состоялось открытие лицея?</p> <p>3. Какого цвета была форма лицеистов?</p> <p>4. Как звали лицейского друга А.С. Пушкина?</p> <p>5. Какие рукописные журналы выпускали лицеисты?</p> <p>6. Какое прозвище дали друзья по лицу А.С. Пушкину?</p> <p><u>8 класс.</u></p> <p>1. Какие стихотворения написал А.С. Пушкин в лицейские годы?</p> <p>2. Какое стихотворение читал Александр Сергеевич на публичном экзамене перед Г.Р. Державиным?</p> <p>3. Любимый стихотворный размер юного Пушкина?</p> <p>4. Где любил проводить летние каникулы поэт?</p> <p>5. Из какого стихотворения эти строки? Навис покров угрюмой ночи</p>
--	--	--	--	--	--

					<p>На своде дремлющих небес; В безмолвной тишине почили дол и рощи, В седом тумане дальний лес; Чуть слышится ручей, бегущий в сень дубравы, Чуть дышит ветерок, уснувший на листах, И тихая луна, как лебедь величавый, Плывет в серебристых облаках.</p> <p>6. Какому событию посвящены эти строки? Друзья мои, прекрасен наш союз! Он как душа неразделим и вечен - Неколебим, свободен и беспечен, Срастался он под сенью дружных муз. Куда бы нас ни бросила судьбина И счастье куда бы ни повело, Все те же мы: нам целый мир чужбина; Отечество нам Царское Село.</p> <p>7. В «Евгении Онегине» есть строки: Старик Державин нас заметил И, в гроб сходя, благословил. Какое событие вспоминает автор?</p> <p>8. О ком пишет поэт: «Мой первый друг, мой друг бесценный»?</p> <p>9. Напишите настоящим именам фамилии этих людей: Жанно, Кюхля, Француз.</p> <p>10. Какому поэту посвятила это</p>
--	--	--	--	--	--

					стихотворение Анна Ахматова? Смуглый отрок бродил по аллеям, У озерных грустил берегов, И столетие мы лелеем Еле слышный шелест шагов. Иглы сосен густо и колко Устилают низкие пни... Здесь лежала его треуголка И растрепанный том Парни
6	11.30- 12.00	Динамическая пауза	Игры на свежем воздухе.		Поиграй в игры на свежем воздухе.
7	12.00- 12.30	Обед.			
8	12.30- ...	<p>«Давайте танцевать». Просмотри материал и выучи движения.</p> <p>1. https://yandex.ru/video/search?text=%D1%80%D0%B0%D0%B7%D1%83%D1%87%D0%B8%D0%B2%D0%B0%D0%B5%D0%BC+%D0%B4%D0%B2%D0%B8%D0%B6%D0%B5%D0%BD%D0%B8%D1%8F+%D1%81%D0%BE%D0%B2%D1%80%D0%B5%D0%BC%D0%B5%D0%BD%D0%BD%D1%8B%D1%85+%D1%82%D0%B0%D0%BD%D1%86%D0%B5%D0%B2+%D0%B4%D0%B5%D1%82%D0%B8</p> <p>2. https://yandex.ru/video/preview/?filmId=9898749266761220475&text=%D1%80%D0%B0%D0%B7%D1%83%D1%87%D0%B8%D0%B2%D0%B0%D0%B5%D0%BC+%D0%B4%D0%B2%D0%B8%D0%B6%D0%B5%D0%BD%D0%B8%D1%8F+%D1%81%D0%BE%D0%B2%D1%80%D0%B5%D0%BC%D0%B5%D0%BD%D0%BD%D1%8B%D1%85+%D1%82%D0%B0%D0%BD%D1%86%D0%B5%D0%B2+%D0%B4%D0%B5%D1%82%D0%B8</p> <p>3. https://yandex.ru/video/preview/?filmId=11609324579113240714&text=%D1%80%D0%B0%D0%B7%D1%83%D1%87%D0%B8%D0%B2%D0%B0%D0%B5%D0%BC+%D0%B4%D0%B2%D0%B8%D0%B6%D0%B5%D0%BD%D0%B8%D1%8F+%D1%81%D0%BE%D0%B2%D1%80%D0%B5%D0%BC%D0%B5%D0%BD%D0%BD%D1%8B%D1%85+%D1%82%D0%B0%D0%BD%D1%86%D0%B5%D0%B2+%D0%B4%D0%B5%D1%82%D0%B8</p>			